

Niños en Misión

UNiDad 4

NUESTRA NAVIDAD  
DURA TODO EL AÑO

## Comida para los que Tienen Hambre

### ENFOQUE:

Ayudar a los niños a comprender que la Ofrenda de Navidad Lottie Moon permite que los misioneros ayuden todo el año a dar de comer a la gente que sufre de hambre.

### ÉNFASIS EVANGELIZADOR:

Cuando damos de comer al que tiene hambre, con frecuencia hallamos oportunidades para hablarles de Cristo.

### PRINCIPIO DE MISIÓN CONTINUA:

Cada uno con la ofrenda de su mano, conforme a la bendición que Jehová tu Dios te hubiere dado. Deuteronomio 16:17

### HISTORIA MISIONERA

Materiales Necesarios:

*un poco de harina en una bolsita sellable*  
*vaso pequeño con leche*  
*caña de pescar*  
*copias de la Hoja Infantil, una por niño*  
*lápices*

Lea la historia o cuéntela en sus propias palabras. Muestre la bolsita de harina, el vaso de leche, y la caña de pescar, y pregunte de qué manera se usan estos artículos en la historia.

Dirija a los niños a trabajar en la actividad titulada “Planea una Comida para los Refugiados de Ruanda.” Recuérdeles que para planear la comida deben escoger algo para beber, un pan, y algo de carne. Instrúyales que escriban un pensamiento sobre Jesús que les dirían a los refugiados a la vez que les reparten la comida. Dígalos: “Los misioneros en Tanzania ayudan a personas que están literalmente muriéndose de hambre. Les dan comida y les ayudan a saber cuáles alimentos son los más nutritivos. Algunos misioneros trabajan sirviendo en el auxilio a los refugiados. Ayudan en los hospitales, a los cirujanos y a los dentistas. Otras ocasiones los misioneros predicán y le hablan de Cristo a las personas. Mucha gente recibe a Jesús como Salvador por medio de los esfuerzos de estos ayudantes que trabajan auxiliando a los refugiados.” Diríjales a cantar “Tell a Friend” (“Díselo a un amigo”).

Busque en este libro el Calendario de Oración de Niños en Misión. Lea los nombres de los hijos de misioneros que cumplen años hoy. Ore por ellos.

### ACTIVIDAD MISIONERA

(Si prefiere, use un juego de la sección Juegos Activos para Niños Activos.)


ACTIVIDAD DIRIGIDA POR EL LÍDER: Fuimos a pescar

Materiales Necesarios:

*piscina de plástico de patio (o una caja grande recortada)*  
*cañas de pescar pequeñas (o palos de escoba) con un metro de estambre o hilo sujeto en el extremo de cada caña*  
*tiras de papel*  
*lápices o marcadores*  
*imanes y arandelas de hierro*  
*goma o pegamento*  
*cartulina*

Antes de jugar el juego, cuénteles algo de la vida de Lottie Moon, o use la información sobre Tanzania. Escriba la información en tiras de papel. Pegue una arandela de hierro pequeña a cada tira. Ate un imán al extremo libre de la cuerda de cada caña. El imán atraerá la arandela. Haga que los niños se turnen para pescar las tiras de información. Explique y hable un poco más de cada dato, conforme los pescan.

Recuérdelos que los misioneros también dan información a las personas. Ayude a los niños a decidir cómo pueden contar la información. Si su iglesia contribuye a la Ofrenda de Navidad Lottie Moon, hagan un cartelón sobre Lottie Moon. Pegue en ese cartelón las tiras de información, y póngalo en un lugar visible.





# Comida para los que Sufren Hambre

—¡Apúrate! Papá tiene que irse—, le dijo la mamá a Ryan. El papá iba a ayudar a repartir comida a los refugiados de Ruanda en Tanzania, África. Sería un viaje de más de cuatro horas. En esta ocasión su familia lo acompañaría.

—Papá: ¿Vamos a dormir en una carpa, como antes?— le preguntó Ryan.

—Así es, Ryan— dijo el papá, —y podrás jugar con tus amigos mientras yo reparto la comida y atiendo a la salud de la gente.

—Bariki y yo nos divertimos mucho la vez pasada— dijo Ryan.

La familia llegó al campamento. Después de descargar, el papá empezó a ver qué podía hacer para ayudar a los refugiados. La madre acomodó las cosas de la familia en la carpa.

—¡Jambo (hola), Bariki!— le gritó Ryan a su amigo. — ¿Sabes una cosa? Mi papá y yo fuimos a pescar en el Lago Victoria. ¡Atrapamos un pez de más de 23 libras! Se lo dimos a unas personas que no tenían qué comer.



—¡Ah! Fue grande—, dijo Bariki, quien había estado jugando con otro niño.

—Ryan: te presento a Jean Marie— dijo Bariki.—Es huérfano. Tu papá va a ayudar a encontrarle una casa.

—¡Qué bien!— dijo Ryan. —Me alegro de que mi papá pueda ayudar.

—Yo también— dijo Bariki.

—Oye, vamos a preparar— dijo

Ryan. En un instante los niños se treparon por un montón de piedras que había cerca.

—¡Vaya!— dijo Ryan, desde encima del montón de piedras. —Hay mucha comida y ropa para los refugiados. Me alegro de que mi papá pueda ayudar.




Mientras Ryan, Jean Marie, y Bariki trepaban el montón de piedras, el papá de Ryan empezó a repartir frijoles y maíz a los refugiados de Ruanda, quienes sufren de hambre y no tienen casas. La Ofrenda Misionera de Navidad Lottie Moon provee el dinero que la familia de Ryan usa para ayudar a estas personas, y para hablarles de Cristo.

## ACTIVIDAD PARA NIÑOS:

### Planea una Comida para los Refugiados de Ruanda

Mira los cuadros que se hallan abajo. Decide qué tipo de comida y bebida seleccionarías para planear esta comida.

En cada uno de los tres cuadros, anota los alimentos que seleccionarías al planear una comida. En el último cuadro, escribe algo de Jesús que te gustaría decirles a los refugiados. (Niños mayores: Escribe un canto o poema que incluya lo que les dirías de Jesús a los refugiados.) Explica al grupo lo que hiciste. Ora por los refugiados de Ruanda, para que oigan el mensaje de Jesús que les cuentan los misioneros.



## Ocho Horas en una Carretera Desigual

### ENFOQUE:

Ayudar a los niños a comprender que la Ofrenda de Navidad Lottie Moon ayuda a los misioneros a enseñar y adiestrar pastores y nuevos creyentes.

### ÉNFASIS EVANGELIZADOR:

Si queremos hablarle de Jesús a la gente, tenemos que saber qué decir.

### PRINCIPIO DE MISIÓN CONTINUA:

Id, y haced discípulos a todas las naciones. Mateo 28:19

### HISTORIA MISIONERA

Materiales Necesarios:

*lápices*

*copias de la Hoja Infantil, una por niño*

Lea la historia o cuéntela en sus propias palabras. Ayude a los niños a comprender que los misioneros hacen mucho más que solo predicar. Algunas veces viajan grandes distancias para ayudar a los nuevos creyentes a saber cómo vivir como Jesús. Los misioneros ayudan a los nuevos pastores a aprender cómo dirigir una iglesia, preparar sermones y los cultos. Nosotros, también, podemos preparar a otros para que les hablen de Cristo a los que no son creyentes. Podemos invitar a alguien que nos acompañe cuando les hablamos de Jesús a otras personas.

Dirija a los niños a completar el ejercicio de Frases para Testificar. Deben arreglar las letras revueltas para que se lean correctamente, y expliquen cómo venir a Cristo. (Las respuestas son: 1. ama, 2. arrepentirte, 3. venir, 4. creer, 5. familia.) Ayude a los niños a comprender que los misioneros siempre están buscando la manera de ayudar a las personas a saber cómo convertirse a Cristo. La Ofrenda Misionera de Navidad Lottie Moon provee fondos para que los misioneros hagan esto todo el año. Dirija al grupo a cantar "Tell a Friend" ("Díselo a un amigo").

Busque en este libro el Calendario de Oración de Niños en Misión. Lea los nombres de los hijos de misioneros que cumplen años hoy. Ore por ellos.

### ACTIVIDAD MISIONERA

(Si prefiere, use un juego de la sección Juegos Activos para Niños Activos.)

ACTIVIDAD DIRIGIDA POR EL LÍDER: Bolsa de Sorpresas Lottie Moon

Materiales Necesarios:

*tiras de papel*

*marcadores*


*una bolsa grande de papel*

*cartoncillo o papel sin líneas*

Prepare tiras de papel. En cada tira escriba una de las siguientes frases: construir iglesias, construir hospitales, pagar por los viajes internacionales de los misioneros, programas de radio y televisión, producir vídeos, dirigir programas agrícolas, clínicas médicas y medicinas, publicar materiales cristianos, realizar campamentos juveniles, conferencias, retiros, enseñar en escuelas.

Explique que la Ofrenda de Navidad Lottie Moon para Misiones Internacionales ayuda a hacer todo esto.

Pídales que saquen un papel de la bolsa, que lean la frase que consta en el papel, y que escriban sobre la bolsa las cosas que piensan que los misioneros necesitan para hacer esta tarea. (Los niños menores pueden dictar su lista al líder o a un niño mayor.) Ore por los misioneros que se hallan en sus campos de trabajo, agradeciendo a Dios por todo lo que hacen para proclamar el mensaje de Jesús.





# Ocho Horas en una Carretera Desigual

Imagínate que tú y tu familia han estado viajando por horas. Están recorriendo una carretera desigual, llena de baches, y con toda clase de animales por todos lados. “¿Cuánto nos falta todavía para llegar?” les preguntas a tus padres.

“Todavía nos faltan unas ocho horas,” te dice tu mamá. Todo lo que sabes es que el lugar se llama Kenya, a miles de millas de los Estados Unidos, en África, y que están en camino para visitar a una tribu llamada Borana.

Después de pasar en la carretera lo que parece un año, al fin sientes que el carro se detiene. Un vistazo por la ventana te dice que el lugar no se parece en nada a casa. Las caras curiosas que te miran al otro lado de la ventana no se parecen a nada que hayas visto antes. Pero no tienes miedo, porque tu mamá y tu papá te dijeron que para esas personas tú eres muy importante. ¡Vas a ayudar a tus padres a hablarles de Jesús!

Justo cuando empiezas a preguntarte cómo les vas a hablar de Jesús, un niño borana se acerca y te saluda. Su piel oscura brilla por el sudor bajo el calor de la tarde. Tal vez le gustaría jugar, piensas. Aun cuando él no habla inglés, te las arreglas para indicarle cómo jugar a los Congelados, y pronto muchos niños se unen al juego. Él también te enseña un juego africano con frijoles llamado Mbao.



Después de muchas horas de jugar con los niños de la población, ves que tu papá regresa. Había estado en algún otro lugar todo el día. “¿Dónde estabas?” le preguntas.

Él te responde con una gran sonrisa. “He estado hablando con algunas personas,” te dice. “Muchos no son cristianos; no saben nada de Jesús. Así que les hablé y les dije que Él podía salvarlos de todo el mal que hayan hecho. Algunos creyeron lo que les decía y querían llegar a ser cristianos.”

De pronto todas esas largas horas en esa carretera desigual, parecen valer la pena al pensar en las personas que ahora ya conocen a Cristo como su Salvador. “¡Qué bueno!” es todo lo que finalmente le dices a tu papá.

“Así es,” replica él, “y me invitaron a predicar en su iglesia el domingo.”

Echas otro vistazo a los niños, que todavía andan corriendo por todos lados, persiguiéndose unos a otros. Concluyes que este día no fue nada malo, después de todo.

Para Jordan Fowlkes, este viaje no fue imaginario. Como hija de misioneros, vive en países como Kenya. Su familia ayuda a que las personas en esas poblaciones alejadas oigan el mensaje de Jesús.

## ACTIVIDAD PARA NINOS: Frases para testificar

Los misioneros les dicen a las personas cómo venir a Cristo; y tú también puedes hacerlo. Usa los cuadros que siguen para aprender cómo hablarle de Jesús a otro niño, y decirle cómo puede llegar a ser cristiano. Lee los versículos bíblicos para saber cómo arreglar las palabras revueltas.

1. Tienes que saber que Dios te ama. Juan 3:16

2. Tienes que comprender que no estás siguiendo a Dios y apenierertrt (dejar de hacer lo malo) Acts 3:19

3. Tienes que dejar de andar como te plazca y venir a Jesús. 1 Juan 1:9

4. Tienes que cree en Jesús. Juan 20:31

5. Tienes que llegar a ser parte de la familia de Dios. Juan 1:12

Haz una lista de los nombres de tus amigos a quienes les puedes hablar de Jesús

_____	_____
_____	_____
_____	_____
_____	_____

### Yendo de Choza en Choza

#### ENFOQUE:

Ayudar a los niños a comprender que la Ofrenda de Navidad Lottie Moon provee dinero para ayudar a los misioneros a hablarle de Jesús a la gente.

#### ÉNFASIS EVANGELIZADOR:

Nosotros no podemos ir a todo lugar para hablarle de Jesús a la gente, pero sí podemos ofrendar y dar para que otros puedan ir.

#### PRINCIPIO DE MISIÓN CONTINUA:

Dios ama al dador alegre. 2 Corintios 9:7

#### HISTORIA MISIONERA

Materiales Necesarios:

*lápices*

*copias de la Hoja Infantil, una por niño*

Lea la historia o cuéntela en sus propias palabras. Pida que los niños tracen un círculo alrededor de cualquier palabra que quieran recordar.

Repase la historia. Haga preguntas respecto a quién, qué, donde, etc. Necesitarán esta información para componer una canción. Siga las instrucciones que se dan en la Hoja Infantil, ayudando a los niños a componer sus propios cantos. Cante la tonada de muestra que se da en la Hoja Infantil, para ayudar a los niños a comprender el ejercicio.

Busque en este libro el Calendario de Oración de Niños en Misión. Lea los nombres de los hijos de misioneros que cumplen años hoy. Ore por ellos por nombre.

#### ACTIVIDAD MISIONERA

(Si prefiere, use un juego de la sección Juegos Activos para Niños Activos.)

#### ACTIVIDAD DIRIGIDA POR EL LÍDER: ¡Siéntate!

Materiales Necesarios:

*sillas*

*tocacintas*

*grabaciones de villancicos o música de juegos*

*cuadrados de cartulina, de 4" por lado (1 por niño; los*

*cuadrados deben ser rojo, azul, verde y amarillo)*

*cinta adhesiva transparente*

Antes de que lleguen los niños, fije con cinta adhesiva un cuadrado de cartulina debajo de cada silla. Explique luego que esta será una actividad en la que todos daremos gracias a Dios. Ponga las sillas en círculo.

Indique a los niños que deben caminar alrededor de las sillas mientras usted toca los villancicos. Cuando la música se detiene, los niños deben tomar asiento. Debe haber sillas para todos. Indíqueles que busquen debajo de sus sillas, y busquen un cuadrado rojo. Los niños que están sentados en las sillas con cuadrados rojos deben decir algo por lo cual dan gracias. Toque la música dos o tres veces más, cada vez nombrando un color diferente. Si alguno de los niños no tuvo la oportunidad de participar en los cuatro turnos, pídale luego que diga algo por lo que da gracias. Haga una lista con las cosas que los niños mencionan.

Al terminar el juego, concluya la sesión en oración, mencionando y agradeciendo a Dios por las cosas que los niños mencionaron. Recuerde agradecer por la Ofrenda de Navidad Lottie Moon y cómo ella ayuda a los misioneros todo el año. Canten "We're MissionKids" ("Somos Niños en Misión") usando el versículo que habla de dar.





# Yendo de Choza en Choza

“¡Arriba todo mundo!” dice papá. “Es hora de invitar a la gente al edificio de techo de zinc que sirve de escuela, para hablarles de Cristo.”

Temprano en la mañana, el papá de Kevin va de choza en choza, invitando a la gente a venir a una reunión especial. Lo hace así porque mientras más temprano en la mañana llegue el mensaje, más importante es. Por lo menos así lo piensa la gente Ayizo. Viven en una nación pequeña en el oeste de África, que se llama Benín.

“Vengan a la escuela” les dice el papá de Kevin a la gente. “Vamos a hablar de algo muy importante.”

Muchos vienen a la reunión. Tal vez sea porque un hombre de piel de otro color los ha invitado, y todos quieren saber qué es lo que tiene que decir.

Conforme la gente va llegando a la escuela, Kari, la hermana de Kevin, los saluda. El saludo es importante



para los Ayizo. Cuando todos han llegado, el papá de Kevin les habla de Jesús.

Después de que el papá de Kevin les habla de las buenas nuevas de Jesús a los que se han reunido en la escuela, algunos dicen que quieren que Jesús sea su Salvador. Así que el papá de Kevin les ayuda a llegar a ser cristianos.

El alcalde de la aldea oye las noticias de los nuevos creyentes, y les dice que les va a regalar un terreno para que construyan una iglesia. ¡Esto es muy emocionante! Ahora los cristianos tendrán un lugar en donde adorar.

Personas como el papá de Kevin están muy ocupados, trabajando para empezar nuevas iglesias por todo el mundo, y ayudar

a las personas a saber cómo llegar a ser cristianos.

# · Sesión 3 · pAra · Niños ·


Unidad 4

## ACTIVIDAD PARA NINOS: **Balada de la Choza**

Escribe una canción dentro de la choza, y acerca de la historia de esta semana. Escoge una tonada conocida. Canta tu canción.

Este es un ejemplo, usando la tonada del canto “Row, Row, Row Your Boat”:

Ve, ve, ve, y di  
Por la calle así.  
Toda la gente tiene que oír  
Que Cristo me salvó.



### Dios Contesta la Oración

#### ENFOQUE:

Ayudar a los niños a aprender acerca de los misioneros que ayudan a empezar iglesias, y mostrarles cómo Dios contesta la oración.

#### ÉNFASIS EVANGELIZADOR:

Nuevas iglesias son importantes para esparcir el mensaje del evangelio, y por medio de la oración Dios nos da dirección y fortaleza para hacer su obra.

#### PRINCIPIO DE MISIÓN CONTINUA:

Jehová oírás cuando yo a él clamare. Salmo 4:3

#### HISTORIA MISIONERA

Materiales Necesarios:

*lápices*

*papel*

*copias de la Hoja Infantil, una por niño*

Lea la historia o cuéntela en sus propias palabras. Pida que los niños presten atención a las respuestas a la oración.

Repase la historia, preguntado: ¿Quiénes intervienen en la historia? ¿Cuál fue su oración? ¿Cómo fue contestada? ¿Qué ocurrió luego? Cerciórese de que los niños comprenden cómo los misioneros ayudan a las personas a aprender a orar y cómo Dios contesta la oración. Explique cómo la Ofrenda Lottie Moon de Navidad permite que los misioneros tengan un lugar para las iglesias, y que también les ayuda a viajar a diferentes lugares para ayudar a la gente.

Busque en este libro el Calendario de Oración de Niños en Misión. Lea los nombres de los hijos de misioneros que cumplen años hoy. Ore por ellos por nombre. Cante “We’re MissionKids” (“Somos Niños en Misión”), usando el versículo sobre la oración.

#### ACTIVIDAD MISIONERA

(Si prefiere, use un juego de la sección Juegos Activos para Niños Activos.)

ACTIVIDAD DIRIGIDA POR EL LÍDER: Línea de la Historia de Lottie Moon

Materiales Necesarios:

*tarjetas de archivador*

*marcadores o lápices*

*lana o cuerda*

*dos sillas*

*presillas de papel*

Escriba las siguientes frases y fechas en las tarjetas:

1873—Salió de los EE. UU. para ir a China; llegó a

Shanghai, China; viajó a Tengchow, su nuevo domicilio; empezó una escuela para niñas en Tengchow.

1883—Dejó la escuela de niñas para visitar las aldeas

1885—Nuevo domicilio en Pingtu.

1877—Regresó a China, después de un viaje a los EE. UU.

1888—Envió dinero a los EE. UU. para ayudar a que se envíen nuevos misioneros a China.

1890—Recibió a los nuevos misioneros en China.

1912—Murió en Kobe, Japón.

Repase la vida de Lottie Moon (vea información adicional en ¿Quién Fue Lottie Moon?). Lea la información que consta en cada tarjeta. Ayude a los niños a poner la información en orden. Luego coloque las tarjetas en la cuerda, y coloque la cuerda entre dos sillas. Vuelva a repasar la vida de Lottie. Dirija a los niños a orar por China. Ore porque los chinos lleguen a conocer a Jesús como Salvador. Recalque que la Ofrenda de Navidad Lottie Moon ayuda a los misioneros a viajar a otros países para hablarle de Jesús a la gente.





# Dios Contesta las Oraciones

Hoy fue un día muy especial. Elizabeth y su familia iban a acompañar a su papá a un barrio en México, para ayudar a una iglesia nueva a hallar un lugar más amplio para reunirse.

“¿Habrá mucha gente, papá?” preguntó Elizabeth.

“No mucho, Elizabeth,” contestó el papá. “¿Recuerdas cuando empezamos nuestra iglesia? Éramos apenas unos cuantos creyentes que querían adorar.”

“Sí, papá. Lo recuerdo,” dijo Elizabeth. “¿Tienen ya dónde reunirse?”

“Sí, pero necesitan más espacio,” explicó el papá. “Vamos a orar con estas personas, pidiéndole a Dios que les ayude a encontrar un lugar más amplio.”

La familia llegó al barrio. El papá se reunió con varios de sus nuevos amigos en la iglesia. El grupo oró pidiendo un lugar más grande y más amplio para las



reuniones de la iglesia. Sabían que Dios sería fiel si confiaban en Él. Conforme resultaron las cosas, ¡Dios contestó más pronto de lo que nadie esperaba.!

Una mujer vino a ver al papá de Elizabeth. “Señor Boyter,” le dijo, “yo tengo un lugar en donde la gente puede reunirse. Por favor, venga a verlo. Tal vez la gente podrá reunirse allí para adorar.”

“¡Excelente!” dijo el papá. Le agradeció a la mujer y prometió ir a ver

el lugar.

El domingo siguiente el papá de Elizabeth predicó en el nuevo local. Dios contestó la oración.

Cada navidad, los Bautistas del Sur recogen la Ofrenda de Navidad Lottie Moon, la cual sirve todo el año para que personas como el papá de Elizabeth puedan empezar iglesias y ayudar a las iglesias a encontrar lugares donde reunirse.

# • Sesión 4 • pAra Niños •

Unidad 4

## ACTIVIDAD PARA NIÑOS: Enviándole a Dios una carta Electrónica

Escríbele a Dios una carta electrónica especial. Agradécele por los misioneros que le dicen a la gente cómo llegar a conocer a Cristo. Use las líneas en la pantalla del computador para escribir tu mensaje.



### Ayudando a Mamá y a Papá

#### ENFOQUE:

Ayudar a los niños a darse cuenta de que los hijos de misioneros también ayudan a sus padres a hablar de Jesús.

#### ÉNFASIS EVANGELIZADOR:

Toda persona que conoce a Cristo como Amigo y Salvador debe hablarles de Jesús a sus amigos.

#### PRINCIPIO DE MISIÓN CONTINUA:

Aún el muchacho es conocido por sus hechos. Proverbios 20:11

#### HISTORIA MISIONERA

Materiales Necesarios:

*copias de la Hoja Infantil, una por niño  
lápices*

Lea la historia o cuéntela en sus propias palabras. Indique a los niños que los misioneros hacen muchas cosas diferentes para ayudar a las personas a saber acerca de Jesús y saber cómo recibirlo como Salvador. Pídales que identifiquen lo que hacen los misioneros de la historia para ayudar a la gente (enseñar inglés, dirigir los cantos, escribir estudios bíblicos, predicar).

Ayude a los niños a completar el ejercicio de la Hoja Infantil. Pídales que digan cómo ayudan en sus casas. Pueden usar la palabra AYUDA para hacer una lista.

Busque en este libro el Calendario de Oración de Niños en Misión. Lea los nombres de los hijos de misioneros que cumplen años hoy. Ore por ellos por nombre.

#### ACTIVIDAD MISIONERA

(Si prefiere, use un juego de la sección Juegos Activos para Niños Activos.)

#### ACTIVIDAD DIRIGIDA POR EL LÍDER: Vajdajlás

Materiales Necesarios:

*espacio amplio para jugar*

El siguiente juego viene de Rusia. Todos los niños y niñas se colocan detrás del niño que “quema,” con sus manos sobre la espalda del que quema. El que quema tiene los ojos cerrados, sin hacer trampa, y grita: “corran.” Entonces cuenta hasta 10, y grita “alto.” Cuando el que quema grita “alto,” todo mundo debe haberse subido a algo, como por ejemplo sobre una piedra, o colgándose de alguna baranda o pasamanos. “El que quema” busca a los demás jugadores manteniendo sus ojos siempre cerrados.

Tratando de mantenerse fuera del suelo, los jugadores pueden moverse de un lugar a otro, mientras “el que quema” los busca. Ocasionalmente “el que quema” grita “¡en el suelo!” y el niño o niña que esté moviéndose de un obstáculo a otro o que es pescado en el suelo, pasa a ser “el que quema.” Si el que quema atrapa a alguien, el niño o niña debe detenerse y permitir que el que quema le palpe la cara para tratar de adivinar quién es. Si no logra adivinar el nombre correcto, sigue siendo “el que quema.” El truco del juego es que los jugadores deben tratar de moverse de un objeto a otro haciendo el menor ruido posible, porque si el que quema los oye, gritará “¡en el suelo!” y el que está corriendo quedará atrapado.



# Ayudando a Mamá y a Papá

por Corrie Covington

Alguien llamó a la puerta del departamento. Era martes por la noche, y mamá y papá estaban enseñando inglés en nuestro departamento en Rusia. Mamá enseña a los principiantes en un cuarto, y en otro cuarto papá enseña a los que ya saben un poco de inglés.

Yo salí a ver quién llamaba. Era otro estudiante atrasado. Habían más de 40 personas allí esa noche.

“Apúrese,” le dije. “Mamá ya ha empezado.”

“Gracias, Corrie,” dijo el estudiante. Después regresé a la cocina para preparar la cena. Cenaríamos después de que las clases se terminen. Me gusta mucho ayudar a mis padres. Ellos les hablan de Jesús a sus alumnos mientras les enseñan inglés.



El jueves por la noche ayudo a mis padres en el Centro Cristiano Jabarovsk. Mi papá dirige los cantos y el estudio bíblico, que él mismo escribe. Me gusta estar allí porque también hay chai, or té, y galletas.

El domingo ayudo en la iglesia preparando el samovar, que es la olla eléctrica en que calentamos el agua, y también poniendo las galletas en un plato. Me alegro de poder ayudar.

Mi familia agradece a Dios por las oportunidades de guiar a las personas

para que reciban a Cristo como Salvador. Estamos agradecidos por la Ofrenda de Navidad Lottie Moon, que nos ayuda a hablar de Cristo a otras personas, todo el año.

# .. Sesión 5. p. Ara. Niños

Unidad 4

## ACTIVIDAD PARA NINOS: Ayudando

Corrie hizo varias cosas para ayudar a su papá y mamá. Mira los cuadros. En la línea junto a cada cuadro, escribe cómo ella los ayudó.

Usando las letras de la palabra AYUDA indica cómo podrías ayudar a tu familia.



\_\_\_\_\_ A \_\_\_\_\_  
\_\_\_\_\_ Y \_\_\_\_\_  
\_\_\_\_\_ U \_\_\_\_\_  
\_\_\_\_\_ D \_\_\_\_\_  
\_\_\_\_\_ A \_\_\_\_\_

